

A Educação de Jovens e Adultos no Espírito Santo: uma análise da oferta entre 2010 e 2013

Adrielle dos Santos Rodrigues Siman
Bruno Henrique Jardim
Elizangela Ribeiro Fraga
Flavya Herzog Adamkosky Botti

OBJETIVO

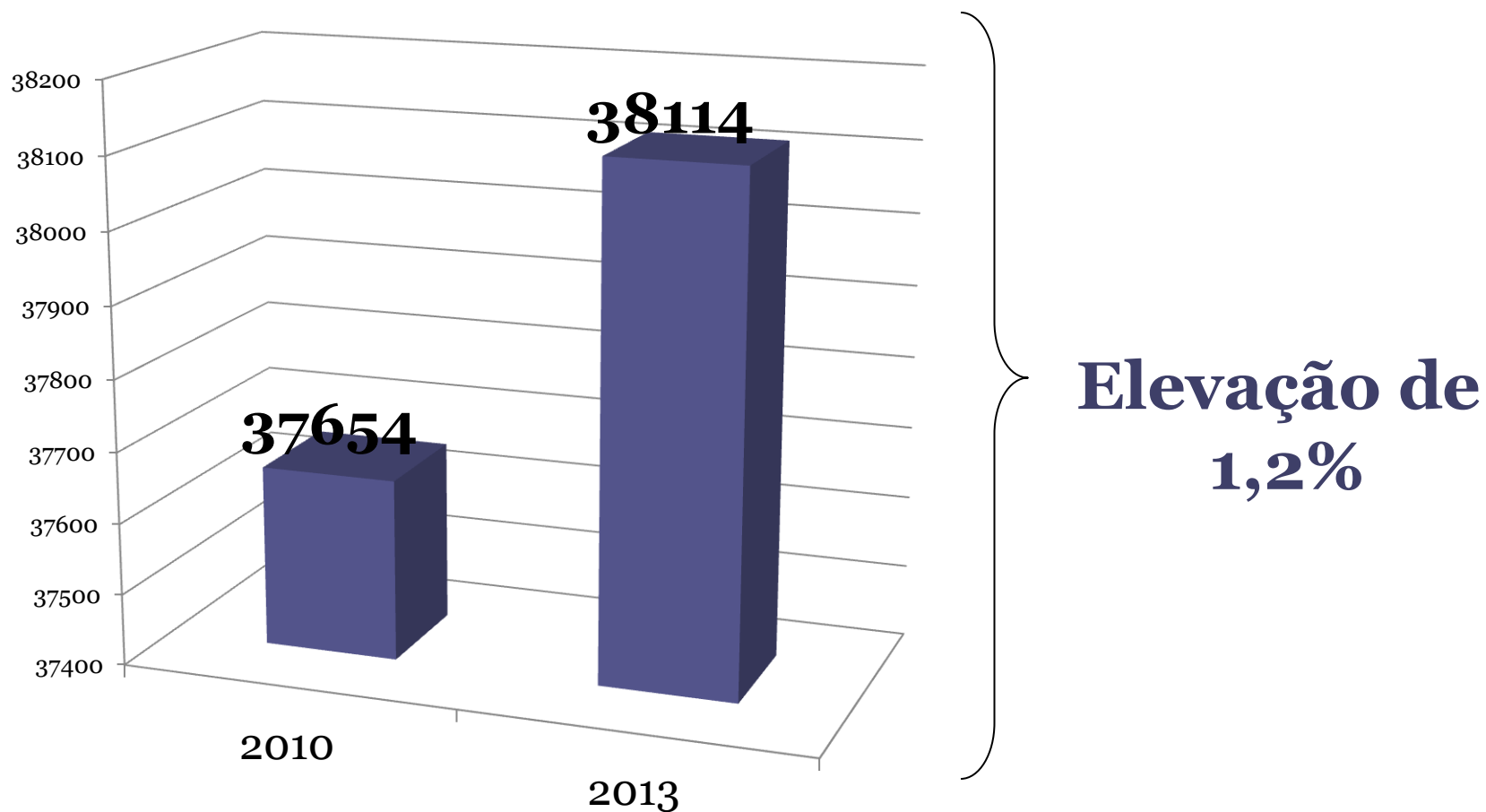
- O estudo em andamento busca comparar a oferta na educação de jovens e adultos no estado do Espírito Santo em 2010 e 2013.

METODOLOGIA

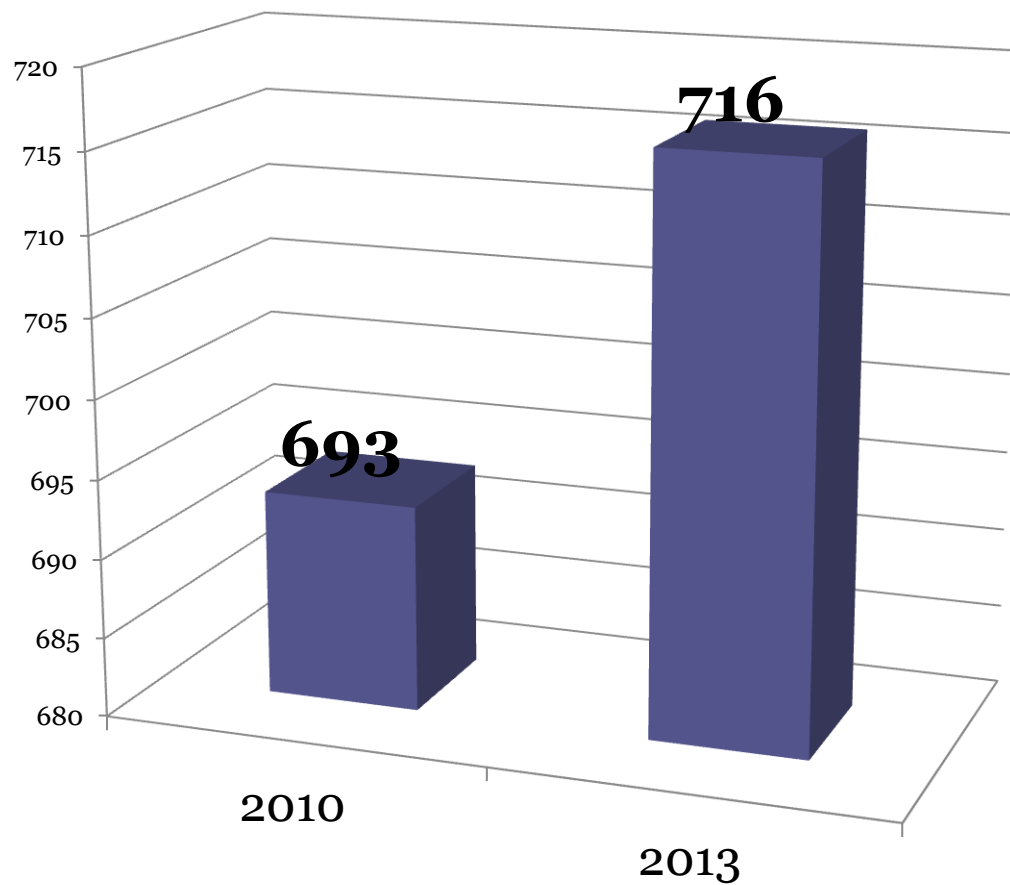
- É uma pesquisa qualitativa que lança mão de dados do INEP e IBGE, tomando como metodologia de análise de dados a estatística descritiva.

- Estatística descritiva segundo Magalhães e Lima (2013, p. 2), “pode ser definida como um conjunto de técnicas destinadas a descrever e resumir os dados, a fim de que possamos tirar conclusões a respeito de características de interesse”.

EJA - E. FUNDAMENTAL

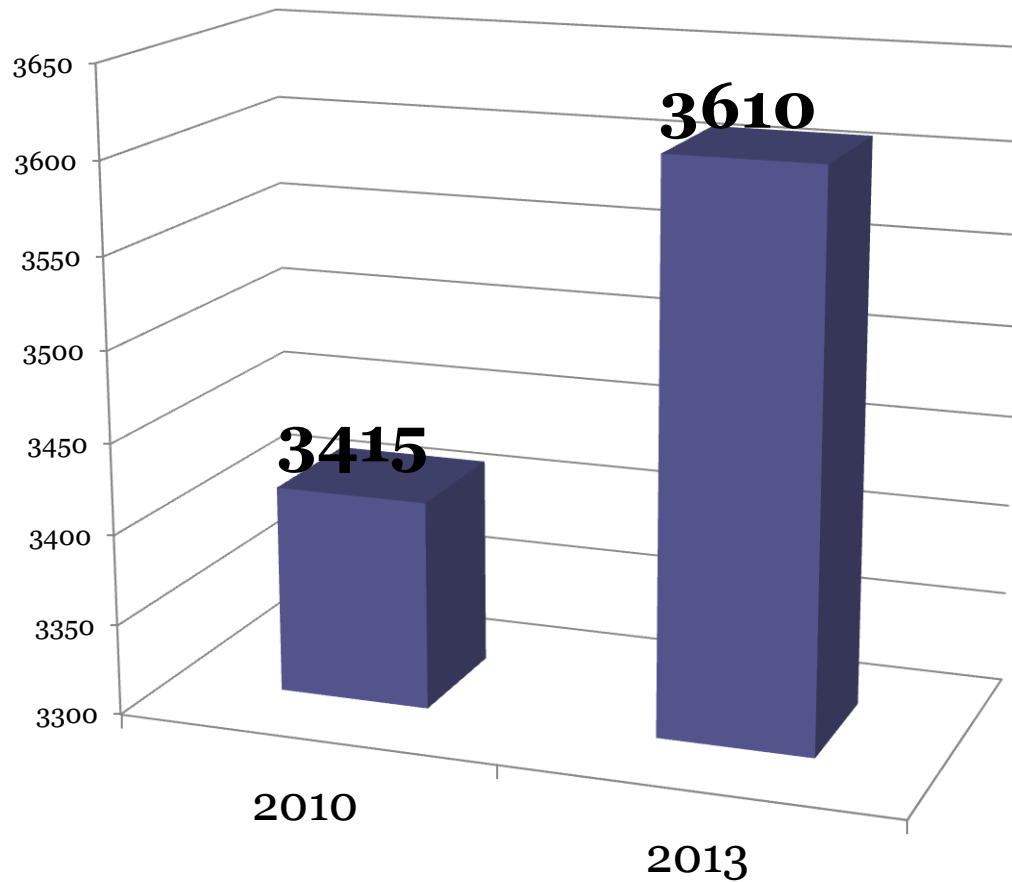


EJA - E. FUNDAMENTAL EDUCAÇÃO ESPECIAL



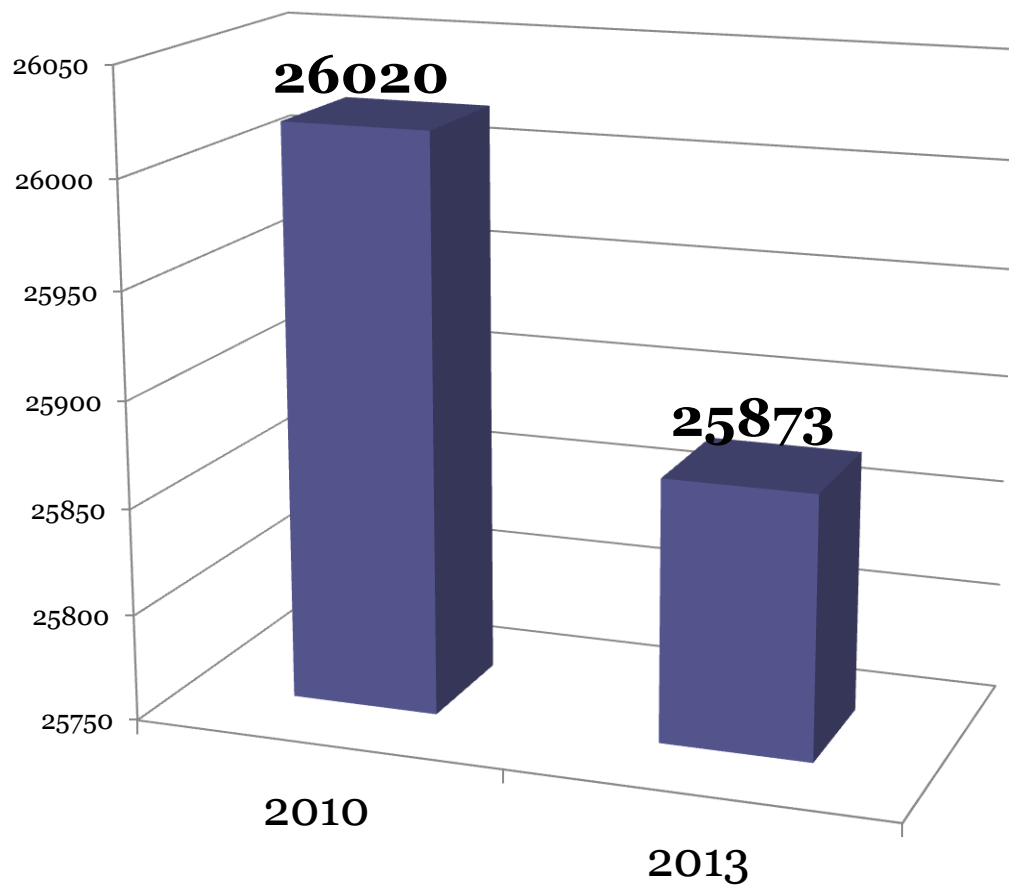
**Aumento de
3,3%**

EJA - E. FUNDAMENTAL (SEMIPRESENCIAL)



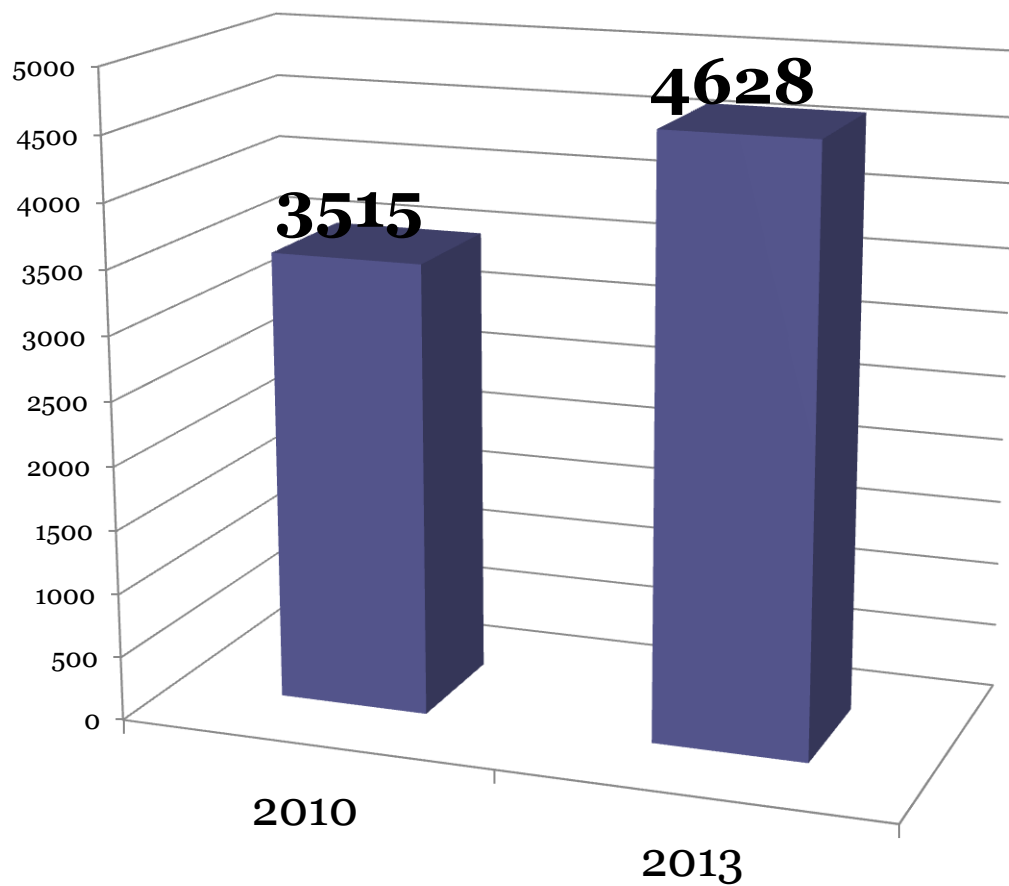
**Elevação de
5,7%**

EJA - ENSINO MÉDIO



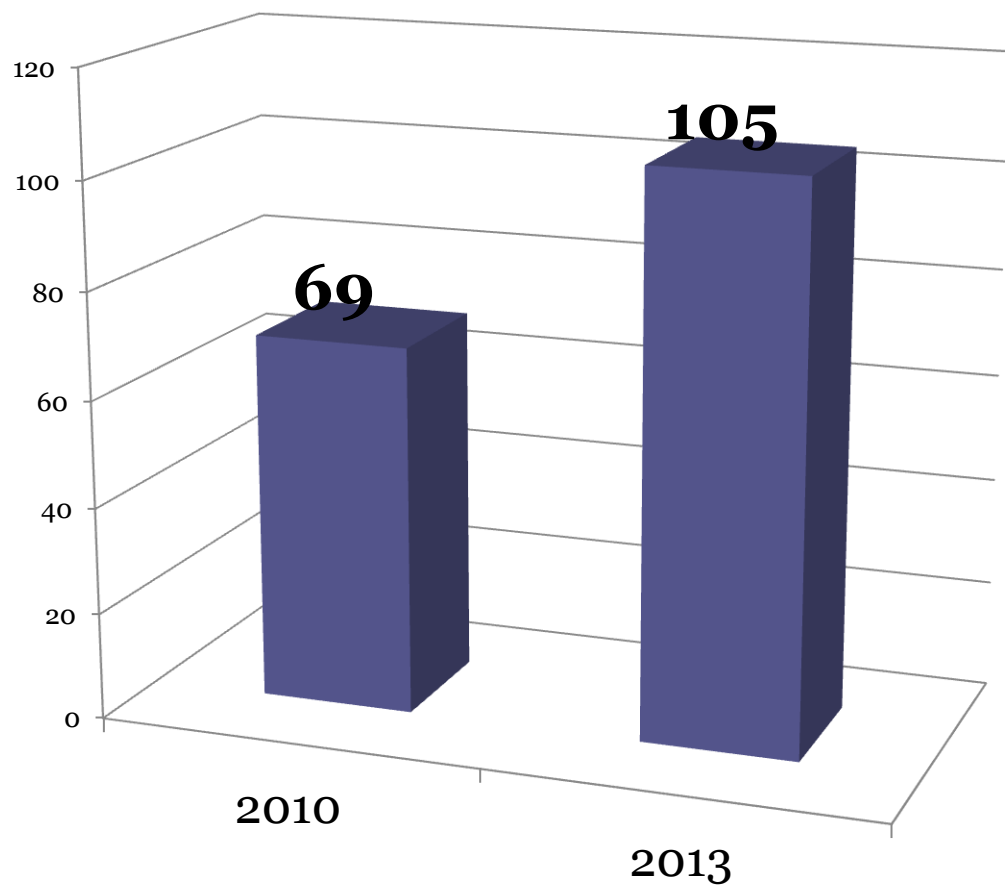
**Queda de
0,5%**

EJA - ENSINO MÉDIO (SEMIPRESENCIAL)



**Acréscimo
de 31,7%**

EJA - E. MÉDIO EDUCAÇÃO ESPECIAL



**Aumento de
52,2%.**

MATRÍCULA EJA – ESPIRÍTO SANTO

		EJA (presencial)		EJA (semi-presencial)		Educação Especial		EJA (presencial)		EJA (semi-presencial)		Educação Especial	
		Fundamental2	Médio ²	Fundamental1	Médio	EJA Fund1,2	EJA Médio1,2	Fundamental2	Médio ²	Fundamental	Médio	EJA Fund1,2	EJA Médio1,2
AFONSO CLAUDIO	Estadual	109	77	0	0	0	1	112	107	0	0	4	3
	Municipal	0	0	0	0	0	0	0	0	0	0	0	0
AGUA DOCE DO NORTE	Estadual	187	0	0	0	0	0	89	0	0	0	0	0
	Municipal	31	0	0	0	0	0	20	0	18	0	0	0
AGUIA BRANCA	Estadual	39	74	0	0	0	0	21	29	0	0	2	0
	Municipal	0	0	0	0	0	0	0	0	0	0	0	0
ALEGRE	Estadual	363	94	0	0	17	0	326	121	0	0	20	0
	Municipal	0	0	0	0	0	0	30	0	0	0	1	0
ALFREDO CHAVES	Estadual	30	62	0	0	2	0	23	49	0	0	1	3
	Municipal	0	0	0	0	0	0	0	0	0	0	0	0
ALTO RIO NOVO	Estadual	75	0	0	0	1	0	48	71	0	0	0	0
	Municipal	9	0	0	0	0	0	10	0	0	0	0	0
ANCHIETA	Estadual	0	222	0	0	0	2	0	258	0	0	0	1
	Municipal	542	45	0	0	3	0	397	35	0	0	3	0
APIACA	Estadual	0	58	0	0	0	0	0	30	0	0	0	0
	Municipal	119	0	0	0	3	0	66	0	0	0	3	0
ARACRUZ	Estadual	286	495	0	0	2	2	349	692	0	0	2	6
	Municipal	483	0	0	0	4	0	600	0	0	0	10	0
ATILIO VIVACQUA	Estadual	79	48	0	0	1	0	47	48	0	0	1	2
	Municipal	0	0	0	0	0	0	0	0	0	0	0	0

	AUMENTO NO NÚMERO DE MATRÍCULAS
	NÃO HOUE MUDANÇAS
	QUEDA NO NÚMERO DE MATRÍCULAS

		2010						2013					
		EJA (presencial)		EJA (semi-presencial)		Educação Especial		EJA (presencial)		EJA (semi-presencial)		Educação Especial	
		Fundamental2	Médio ²	Fundamental	Médio	EJA Fund1,2	EJA Médio1,2	Fundamental2	Médio ²	Fundamental	Médio	EJA Fund1,2	EJA Médio1,2
BAIXO GUANDU	Estadual	199	258	0	0	7	0	192	261	0	0	5	3
	Municipal	78	0	0	0	2	0	88	0	0	0	3	0
BARRA DE SAO FRANCISCO	Estadual	247	230	0	0	0	0	316	256	0	0	3	0
	Municipal	0	0	0	0	0	0	0	0	0	0	0	0
BOA ESPERANCA	Estadual	149	104	0	0	0	0	138	101	0	0	0	0
	Municipal	19	0	0	0	1	0	0	0	0	0	0	0
BOM JESUS DO NORTE	Estadual	62	55	0	0	1	0	83	54	0	0	5	1
	Municipal	0	0	0	0	0	0	0	0	0	0	0	0
BREJETUBA	Estadual	121	40	0	0	9	0	97	68	0	0	5	3
	Municipal	0	0	0	0	0	0	0	0	0	0	0	0
CACHOEIRO DE ITAPEMIRIM	Estadual	1626	1378	781	787	16	4	1644	1507	812	701	29	4
	Municipal	143	0	0	0	0	0	115	0	0	0	5	0
CARIACICA	Estadual	2320	3335	0	0	45	8	2431	3481	0	0	33	10
	Municipal	3239	0	0	0	74	0	3501	0	0	0	72	0
CASTELO	Estadual	286	193	0	0	1	0	240	219	0	0	2	0
	Municipal	0	0	0	0	0	0	0	0	0	0	0	0
COLATINA	Estadual	619	387	634	692	10	3	841	376	578	657	4	3
	Municipal	62	0	0	0	8	0	41	0	0	0	1	0
CONCEICAO DA BARRA	Estadual	186	228	0	0	1	0	169	249	0	0	3	1
	Municipal	410	0	0	0	5	0	194	0	0	0	1	0

	AUMENTO NO NÚMERO DE MATRÍCULAS
	NÃO HOUVE MUDANÇAS
	QUEDA NO NÚMERO DE MATRÍCULAS

		2010						2013					
		EJA (presencial)		EJA (semi-presencial)		Educação Especial		EJA (presencial)		EJA (semi-presencial)		Educação Especial	
		Fundamental2	Médio ²	Fundamental	Médio	EJA Fund1,2	EJA Médio1,2	Fundamental2	Médio ²	Fundamental	Médio	EJA Fund1,2	EJA Médio1,2
CONCEICAO DO CASTELO	Estadual	0	64	0	0	0	0	68	41	0	0	0	1
	Municipal	66	0	0	0	0	0	15	0	0	0	0	0
DIVINO DE SAO LOURENCO	Estadual	68	0	0	0	3	0	26	0	0	0	2	0
	Municipal	0	0	0	0	0	0	0	0	0	0	0	0
DOMINGOS MARTINS	Estadual	125	0	0	0	2	0	100	0	0	0	1	0
	Municipal	48	0	94	117	0	0	0	0	195	293	0	0
DORES DO RIO PRETO	Estadual	71	32	0	0	0	0	94	53	0	0	0	0
	Municipal	0	0	0	0	0	0	0	0	0	0	0	0
ECOPORANGA	Estadual	301	151	0	0	2	0	191	144	0	0	5	0
	Municipal	0	0	0	0	0	0	0	0	0	0	0	0
FUNDAO	Estadual	57	108	0	0	0	0	0	95	0	0	0	0
	Municipal	123	0	0	0	1	0	205	0	0	0	1	0
GOVERNADOR LINDENBERG	Estadual	0	0	0	0	0	0	0	0	0	0	0	0
	Municipal	0	0	0	0	0	0	0	0	0	0	0	0
GUACUI	Estadual	287	186	0	0	1	0	205	232	0	0	1	0
	Municipal	50	0	0	0	0	0	59	0	0	0	5	0
GUARAPARI	Estadual	152	960	0	0	5	0	91	923	0	0	0	0
	Municipal	1402	0	0	0	60	0	1338	0	0	0	42	0
IBATIBA	Estadual	31	261	0	0	2	0	0	193	0	0	0	0
	Municipal	342	0	0	0	3	0	288	0	0	0	6	0

	AUMENTO NO NÚMERO DE MATRÍCULAS
	NÃO HOUVE MUDANÇAS
	QUEDA NO NÚMERO DE MATRÍCULAS

		2010						2013					
		EJA (presencial)		EJA (semi-presencial)		Educação Especial		EJA (presencial)		EJA (semi-presencial)		Educação Especial	
		Fundamental2	Médio ²	Fundamental	Médio	EJA Fund1,2	EJA Médio1,2	Fundamental2	Médio ²	Fundamental	Médio	EJA Fund1,2	EJA Médio1,2
IBIRACU	Estadual	90	0	0	0	1	0	112	107	0	0	4	0
	Municipal	0	0	0	0	0	0	0	0	0	0	0	0
IBITIRAMA	Estadual	50	0	0	0	3	0	64	0	0	0	3	0
	Municipal	0	0	0	0	0	0	0	0	0	0	0	0
ICONHA	Estadual	94	87	0	0	0	1	79	94	0	0	2	1
	Municipal	0	0	0	0	0	0	9	0	0	0	3	0
IRUPI	Estadual	43	0	0	0	1	0	144	0	0	0	5	0
	Municipal	36	0	0	0	0	0	11	0	0	0	2	0
ITAGUACU	Estadual	106	101	0	0	3	0	69	54	0	0	1	0
	Municipal	0	0	0	0	0	0	0	0	0	0	0	0
ITAPEMIRIM	Estadual	620	367	0	0	9	1	555	419	0	0	3	5
	Municipal	0	0	0	0	0	0	0	0	0	0	0	0
ITARANA	Estadual	51	81	0	0	0	1	77	64	0	0	4	0
	Municipal	19	0	0	0	0	0	0	0	0	0	0	0
IUNA	Estadual	0	0	0	0	0	0	43	41	0	0	1	0
	Municipal	513	0	0	0	9	0	262	0	0	0	2	0
JAGUARE	Estadual	25	99	0	0	0	0	6	147	0	0	0	2
	Municipal	310	0	0	0	5	0	211	0	0	0	0	0
JERONIMO MONTEIRO	Estadual	216	109	0	0	2	0	156	118	0	0	1	0
	Municipal	0	0	0	0	0	0	0	0	0	0	0	0

	AUMENTO NO NÚMERO DE MATRÍCULAS
	NÃO HOUE MUDANÇAS
	QUEDA NO NÚMERO DE MATRÍCULAS

		2010						2013					
		EJA (presencial)		EJA (semi-presencial)		Educação Especial		EJA (presencial)		EJA (semi-presencial)		Educação Especial	
		Fundamental2	Médio ²	Fundamental	Médio	EJA Fund1,2	EJA Médio1,2	Fundamental2	Médio ²	Fundamental	Médio	EJA Fund1,2	EJA Médio1,2
JOAO NEIVA	Estadual	0	186	0	0	0	2	0	113	0	0	0	1
	Municipal	129	0	0	0	1	0	0	0	0	0	0	0
LARANJA DA TERRA	Estadual	12	0	0	0	0	0	0	0	0	0	0	0
	Municipal	0	0	0	0	0	0	0	0	0	0	0	0
LINHARES	Estadual	1237	656	807	744	23	4	1244	725	791	759	21	4
	Municipal	0	0	0	0	0	0	49	0	0	0	0	0
MANTENOPOLIS	Estadual	174	99	0	0	1	0	61	85	0	0	2	1
	Municipal	0	0	0	0	0	0	0	0	0	0	0	0
MARATAIZES	Estadual	0	228	0	0	0	0	0	275	0	0	0	2
	Municipal	344	0	0	0	1	0	340	0	0	0	7	0
MARECHAL FLORIANO	Estadual	0	0	0	0	0	0	0	0	0	0	0	0
	Municipal	133	0	0	0	1	0	93	0	0	0	2	0
MARILANDIA	Estadual	41	0	0	0	0	0	66	0	0	0	1	0
	Municipal	0	0	0	0	0	0	0	0	0	0	0	0
MIMOSO DO SUL	Estadual	202	192	0	0	13	1	221	115	0	0	6	0
	Municipal	33	0	0	0	3	0	18	0	0	0	1	0
MONTANHA	Estadual	173	99	0	0	1	1	135	103	0	0	4	1
	Municipal	172	0	0	0	3	0	77	0	0	0	1	0
MUCURICI	Estadual	39	0	0	0	0	0	38	0	0	0	0	0
	Municipal	31	0	0	0	1	0	17	0	0	0	1	0

	AUMENTO NO NÚMERO DE MATRÍCULAS
	NÃO HOUVE MUDANÇAS
	QUEDA NO NÚMERO DE MATRÍCULAS

		2010						2013					
		EJA (presencial)		EJA (semi-presencial)		Educação Especial		EJA (presencial)		EJA (semi-presencial)		Educação Especial	
		Fundamental2	Médio ²	Fundamental	Médio	EJA Fund1,2	EJA Médio1,2	Fundamental2	Médio ²	Fundamental	Médio	EJA Fund1,2	EJA Médio1,2
MUNIZ FREIRE	Estadual	30	69	0	0	0	0	43	57	0	0	0	0
	Municipal	46	0	0	0	0	0	80	0	0	0	0	0
MUQUI	Estadual	309	147	0	0	4	0	171	164	0	0	2	3
	Municipal	0	0	0	0	0	0	0	0	0	0	0	0
NOVA VENECIA	Estadual	16	402	0	0	0	2	13	292	0	0	0	0
	Municipal	234	0	0	0	33	0	279	0	0	0	29	0
PANCAS	Estadual	156	122	0	0	1	0	200	120	0	0	0	0
	Municipal	0	0	0	0	0	0	0	0	0	0	0	0
PEDRO CANARIO	Estadual	272	149	0	0	0	1	316	258	0	0	7	2
	Municipal	133	0	0	0	2	0	133	0	0	0	2	0
PINHEIROS	Estadual	54	164	0	0	0	0	32	163	0	0	4	0
	Municipal	361	0	0	0	3	0	130	0	0	0	3	0
PIUMA	Estadual	0	173	0	0	0	1	0	98	0	0	0	1
	Municipal	119	0	0	0	3	0	163	0	0	0	7	0
PONTO BELO	Estadual	0	110	0	0	0	1	0	74	0	0	0	1
	Municipal	171	0	0	0	9	0	118	0	0	0	4	0
PRESIDENTE KENNEDY	Estadual	120	0	0	0	17	0	78	0	0	0	1	0
	Municipal	275	0	0	0	7	0	184	0	0	0	2	0
RIO BANANAL	Estadual	103	89	0	0	0	1	44	67	0	0	0	1
	Municipal	0	0	0	0	0	0	37	0	0	0	1	0

	AUMENTO NO NÚMERO DE MATRÍCULAS
	NÃO HOUVE MUDANÇAS
	QUEDA NO NÚMERO DE MATRÍCULAS

		2010						2013					
		EJA (presencial)		EJA (semi-presencial)		Educação Especial		EJA (presencial)		EJA (semi-presencial)		Educação Especial	
		Fundamental2	Médio ²	Fundamental	Médio	EJA Fund1,2	EJA Médio1,2	Fundamental2	Médio ²	Fundamental	Médio	EJA Fund1,2	EJA Médio1,2
RIO NOVO DO SUL	Estadual	102	0	0	0	0	0	19	0	0	0	0	0
	Municipal	0	0	0	0	0	0	0	0	0	0	0	0
SANTA LEOPOLDINA	Estadual	12	0	0	0	2	0	14	0	0	0	0	0
	Municipal	0	0	0	0	0	0	0	0	0	0	0	0
SANTA MARIA DE JETIBA	Estadual	123	102	0	0	0	2	130	99	0	0	3	1
	Municipal	8	0	0	0	1	0	0	0	0	0	0	0
SANTA TERESA	Estadual	0	0	0	0	0	0	0	0	0	0	0	0
	Municipal	41	0	0	0	0	0	101	0	0	0	1	0
SAO DOMINGOS DO NORTE	Estadual	16	0	0	0	0	0	116	0	0	0	0	0
	Municipal	0	0	0	0	0	0	0	0	0	0	0	0
SAO GABRIEL DA PALHA	Estadual	111	167	0	0	0	0	87	173	27	0	2	2
	Municipal	0	0	0	0	0	0	0	0	0	0	0	0
SAO JOSE DO CALCADO	Estadual	108	113	0	0	3	1	131	79	0	0	3	1
	Municipal	40	0	0	0	0	0	0	0	10	0	0	0
SAO MATEUS	Estadual	440	1112	0	0	3	0	568	1485	0	0	11	6
	Municipal	1553	0	0	0	6	0	1438	0	0	0	10	0
SAO ROQUE DO CANAA	Estadual	0	0	0	0	0	0	0	0	0	0	0	0
	Municipal	8	0	0	0	0	0	0	0	0	0	0	0
SERRA	Estadual	2209	4461	0	0	17	3	1892	4199	0	0	20	12
	Municipal	3252	0	0	0	43	0	3142	0	33	0	26	0

	AUMENTO NO NÚMERO DE MATRÍCULAS
	NÃO HOUE MUDANÇAS
	QUEDA NO NÚMERO DE MATRÍCULAS

		2010						2013					
		EJA (presencial)		EJA (semi-presencial)		Educação Especial		EJA (presencial)		EJA (semi-presencial)		Educação Especial	
		Fundamental2	Médio ²	Fundamental	Médio	EJA Fund1,2	EJA Médio1,2	Fundamental2	Médio ²	Fundamental	Médio	EJA Fund1,2	EJA Médio1,2
SOORETAMA	Estadual	54	104	0	0	4	0	67	158	0	0	2	1
	Municipal	175	0	0	0	1	0	358	0	0	0	8	0
VARGEM ALTA	Estadual	112	108	0	0	0	1	162	168	0	0	17	0
	Municipal	40	0	0	0	1	0	58	0	0	0	1	0
VENDA NOVA DO IMIGRANTE	Estadual	162	133	0	0	2	3	108	146	0	0	0	0
	Municipal	0	0	0	0	0	0	0	0	0	0	0	0
VIANA	Estadual	79	0	0	0	0	0	75	0	0	0	1	0
	Municipal	460	0	0	0	13	0	634	0	0	0	21	0
VILA PAVAO	Estadual	45	0	0	0	0	0	45	0	0	0	0	0
	Municipal	0	0	0	0	0	0	0	0	0	0	0	0
VILA VALERIO	Estadual	31	0	0	0	0	0	21	0	0	0	0	0
	Municipal	0	0	0	0	0	0	0	0	0	0	0	0
VILA VELHA	Estadual	474	2879	0	0	8	6	906	3019	0	0	6	9
	Municipal	2923	0	122	0	33	0	3680	0	0	0	70	0
VITORIA	Estadual	0	1504	977	1175	0	12	0	1585	1146	2218	0	2
	Municipal	2260	0	0	0	104	0	3107	0	0	0	90	0

	AUMENTO NO NÚMERO DE MATRÍCULAS
	NÃO HOUE MUDANÇAS
	QUEDA NO NÚMERO DE MATRÍCULAS

CONSIDERAÇÕES FINAIS

A partir da análise, observamos que houve, de modo geral, uma progressiva ampliação das matrículas dos sujeitos jovens e adultos no ES, bem como dos sujeitos com deficiência na modalidade EJA. Apesar da amostra de expansão da oferta de EJA no Espírito Santo, observamos que a elevação se deu devido ao aumento das matrículas em alguns municípios, tendo em vista que, na maioria dos municípios houve queda de matrículas. Diante disso, entendemos que ainda há muito que avançar na luta pela garantia do direito de todos à educação.

REFERÊNCIAS

- FERRARO, Alceu Ravello. Quantidade e qualidade em educação, na perspectiva da dialética marxista. Campinas: Pró-reitoria, 2012.
- Instituto Brasileiro de Geografia e Estatística (IBGE). Disponível em: <<http://www.ibge.gov.br>>
- Instituto Nacional de Estudos e Pesquisas Educacionais Anísio Teixeira (INEP). Disponível em: <<http://portal.inep.gov.br/basica-censo-escolar-matricula>>
- MAGALHÃES, Marcos Nascimento; LIMA, Antonio Carlos Pedroso de. **Noções de probabilidade e Estatística**. 7 ed. São Paulo: Editora da Universidade de São Paulo, 2013.